Quadro Q1 (piano terra)
Generale FM

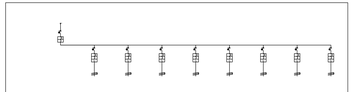

Nome	Q1FM	ARRIVO	ADD.VERS.A.ARR.ILIM.P	UNIVERS.PENTAG.	VENTILAZ.	SERVICES	ADD.VERS.ON.DEL	REGENER	ADD. VERS.A.R.REGEN.
Tipo prot.	*	-	-	-	-	-	-	-	-
Potenza nom.(kW)		40	40	20	15	10	40	15	40
Poli		4	4	4	4	4	4	4	4
Potenza Sez.(mm²)		1.5	6	4	4	4	6	4	16
Potenza Sez.(mm²)									
Potenza Sez.(mm²)									
Cos. (cosfi 1/0)	1/0	1/0	1/0	1/0	1/0	1/0	1/0	1/0	1/0
Corrente di In	100	80	80	50	40	40	80	40	80
Curva di sg.	MAG	MAG	MAG	MAG	MAG	MAG	MAG	MAG	MAG
K_S_A = Vale Vero	*	*	*	*	*	*	*	*	*

Quadro Q1 (piano terra)
Generale Luci

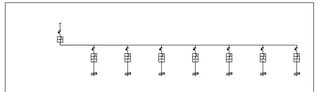

Nome	Q1L	ARRIVO LUCE - Tratto 2	MONITORAGGIO QUADRI	ILUM.ESTERNO	LUCEMER	MUR	ILUM.VERDE	PRIMERTO ESTERNO ARRIVO
Tipo prot.	*	-	-	-	-	-	-	-
Potenza nom.(kW)		20	6	2.2	2.2	2	1.1	3
Poli		4	4	4	4	4	4	4
Potenza Sez.(mm²)			4	1.5	1.5	4	1.5	4
Potenza Sez.(mm²)								
Potenza Sez.(mm²)								
Cos. (cosfi 1/0)	1/0	1/0	1/0	1/0	1/0	1/0	1/0	1/0
Corrente di In	40	32	10	4	4	4	2	6
Curva di sg.	MAG	MAG	MAG	MAG	MAG	MAG	MAG	MAG
K_S_A = Vale Vero	*	*	*	*	*	*	*	*

Quadro Q2 (piano terra)
Generale F.M.

Nome	Q2	ARRIVO	ARRIV	Q1 FPMq-F *			ARRANCAMENTO ROM	ARRI. GENERAL SCHEDA
Tipo prot.	*	-	-	-			-	-
Potenza nom.(kW)		7	7	7			7	7
Poli		4	4	4			4	4
Potenza Sez.(mm²)		2.5	2.5	2.5			4	4
Potenza Sez.(mm²)								
Potenza Sez.(mm²)								
Cos. (cosfi 1/0)	0.8	1/0	1/0	1/0			1/0	1/0
Corrente di In	16	16	16	16			16	16
Curva di sg.	MAG	MAG	MAG	MAG			MAG	MAG
K_S_A = Vale Vero	*	*	*	*			*	*

Quadro Q3 (piano primo)
Generale F.M.

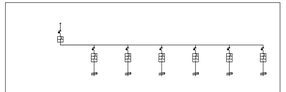

Nome	Q3FM	ARR.VERSO ILTRAD.1	ARR.1_A	ARR.1_B	ARR.VERSO TRASFOR.	TRAF.1	Q3 FPMQ1-F *
Tipo prot.	*	-	-	-	-	-	-
Potenza nom.(kW)		30		30	30	30	30
Poli		4		4	4	4	4
Potenza Sez.(mm²)		35	35	35	6	4	4
Potenza Sez.(mm²)							
Potenza Sez.(mm²)							
Cos. (cosfi 1/0)	1/0	0.8	0.8	0.8	0.8	0.8	0.8
Corrente di In	100	50	50	50	50	50	50
Curva di sg.	MAG	MAG	MAG	MAG	MAG	MAG	MAG
K_S_A = Vale Vero	*	*	*	*	*	*	*

Quadro Q3 (piano primo)
Generale Luci

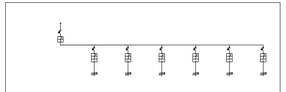

Nome	Q3L	ARRIV	ARR.VERS.ILTRAD.1	ARR.1_A	ARR.VERS.TRASFOR.	TRAF.1	Q3 FPMQ1-F *
Tipo prot.	-	-	-	-	-	-	-
Potenza nom.(kW)		15		15	15	15	15
Poli		4		4	4	4	4
Potenza Sez.(mm²)		4.5	4.5		4	1.5	1.5
Potenza Sez.(mm²)							
Potenza Sez.(mm²)							
Cos. (cosfi 1/0)	0.8	1/0	1/0	0.8	1/0	1/0	1/0
Corrente di In	32	25	25	32	25	10	10
Curva di sg.	MAG	MAG	MAG	MAG	MAG	MAG	MAG
K_S_A = Vale Vero	*	*	*	*	*	*	*

copia di cortesia
copia file: 20200304-000-000-000-000-000-E-PM-CTV-CIV-0000-000-0000.pdf

COMUNE DI CIVITAVECCHIA
CITTA' METROPOLITANA DI ROMA CAPITALE

PROGETTO ESECUTIVO DEL RISANAMENTO DELLA SCUOLA MEDIA CALAMATTA DANNEGGIATA DALL'INCENDIO

Ubicazione : Via Don Milani N° 2 - Civitavecchia

TAV.
4C

TERZO STRALCIO - RIPRISTINO P. TERRA E P. PRIMO

Aggiornamenti

SCHEMI UNIFILARI DEI QUADRI ELETTRICI

Data
17 aprile 2019

Committente:
COMUNE DI CIVITAVECCHIA
Piazza Leonardo da Vinci
Civitavecchia

Progettista:
Dott. Ing. CHIARA PIOPI
Viale Duilio Bacelli n° 58
00053 CIVITAVECCHIA (RM)
tel. / fax 0766 / 500.500 - 0766-546.777
e-mail : chiarapiopi@virgilio.it

IL PROGETTISTA: IL COMMITTENTE: